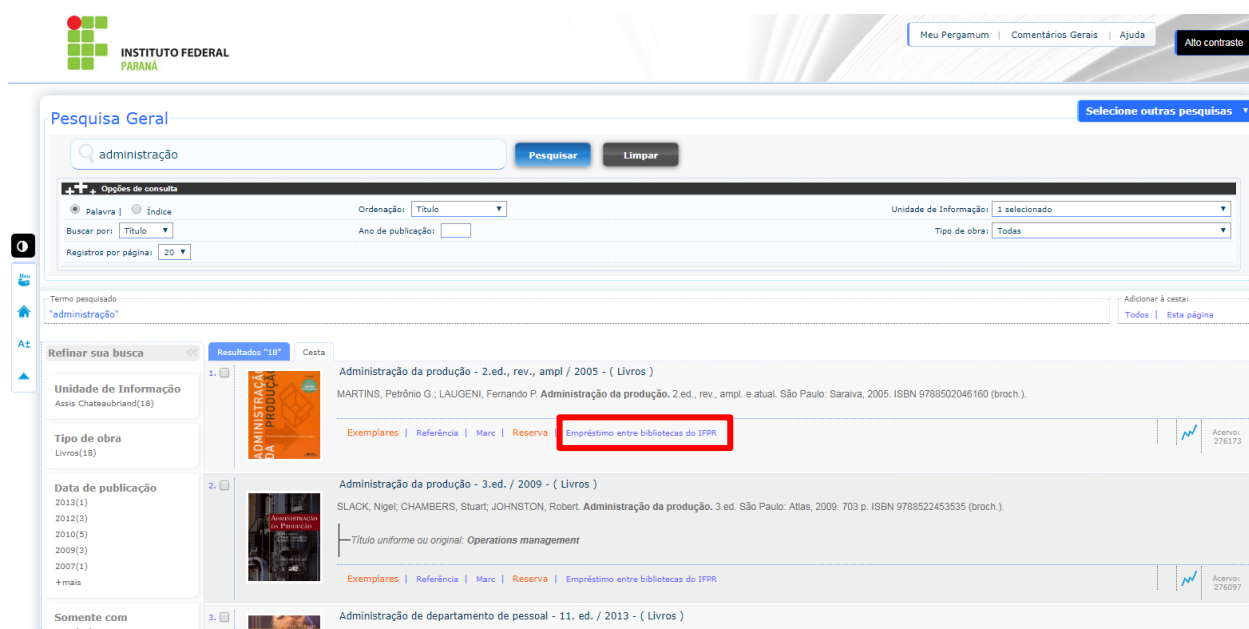


EMPRÉSTIMO ENTRE BIBLIOTECAS

Opção que permite que o usuário solicite material disponível em uma das bibliotecas do IFPR. Esse serviço pode ser utilizado quando o usuário necessitar de um material que não existe em sua biblioteca.

A solicitação do empréstimo é feita através da consulta ao site (<http://biblioteca.ifpr.edu.br>). Na tela de pesquisa geral, clicar no botão "Empréstimo entre bibliotecas".

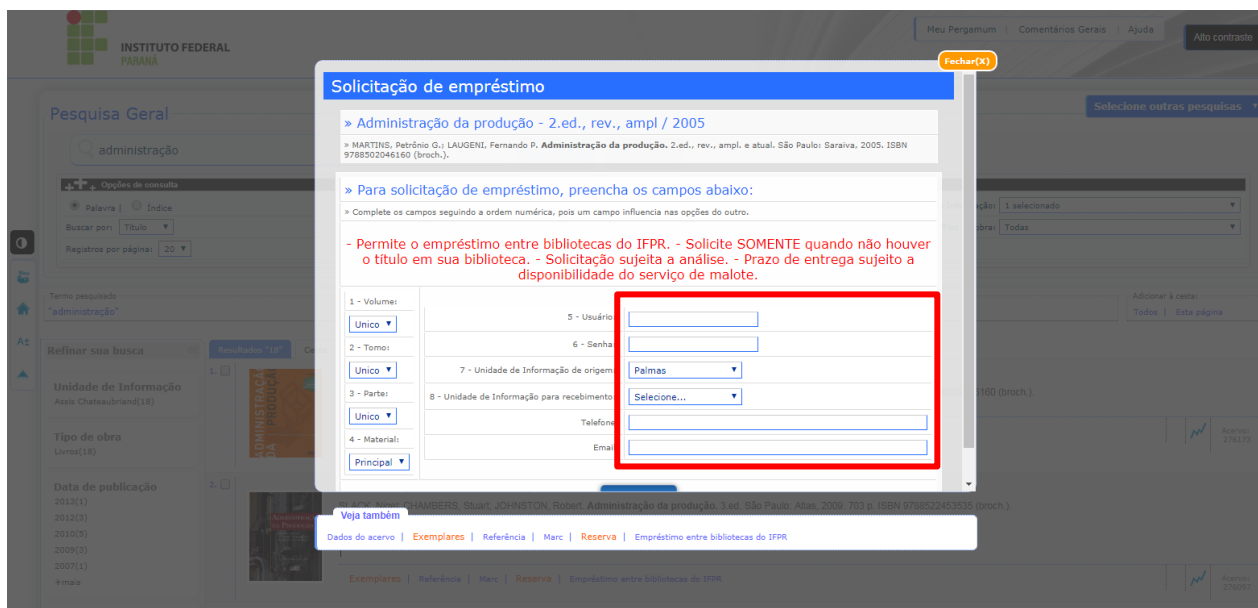
Figura 1 – Botão de empréstimo entre bibliotecas



Passos:

1. Digitar o título desejado e clicar em pesquisar;
2. Consultar o título desejado para conferir se existe em sua biblioteca e, caso contrário, verificar em qual unidade existem mais exemplares;
3. Clicar no botão “Empréstimo entre Bibliotecas”;

Figura 2 – Guia da solicitação de empréstimo

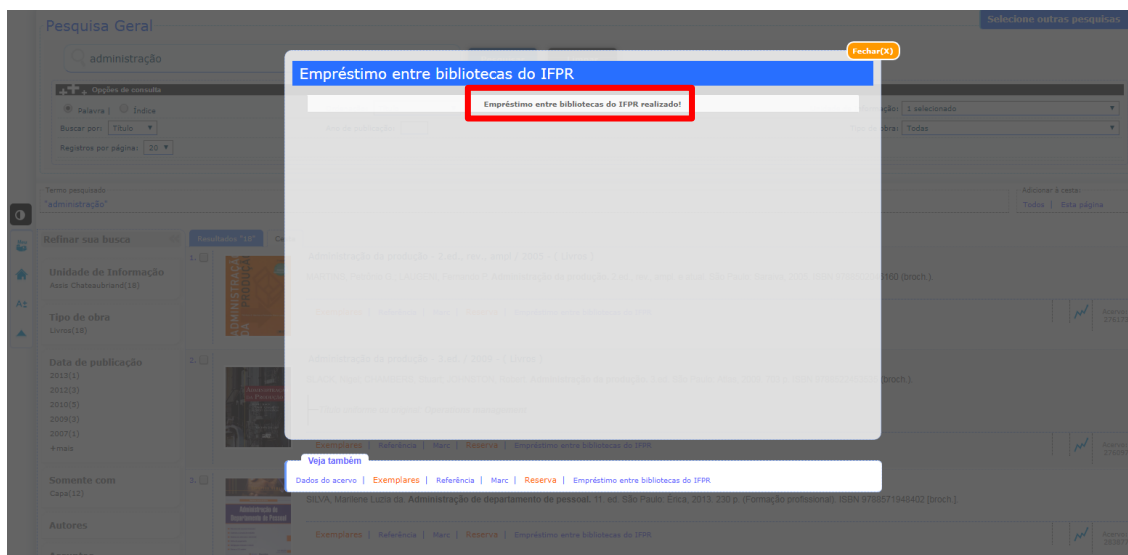


Passos:

1. Preencher os dados necessários, atentando no momento de selecionar a unidade de informação de origem (FIGURA 2);
2. clicar em Confirmar.

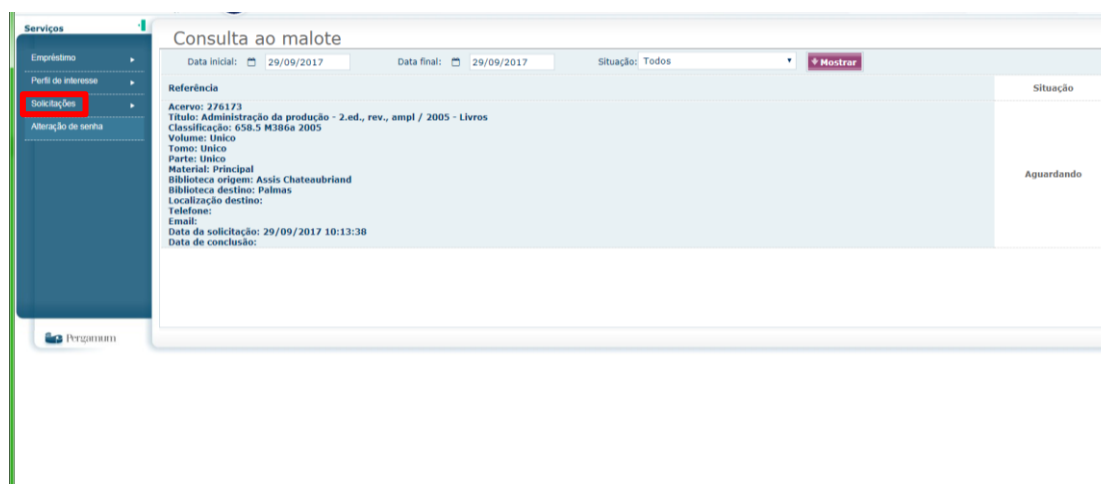
O sistema emite o seguinte aviso, confirmando o envio da solicitação:

Figura 3 – Confirmação de solicitação



Também é possível confirmar a solicitação através do Meu Pergamum, no item “Solicitações” > “Consulta ao Malote”

Figura 4 – Consulta ao Malote



OBSERVAÇÕES IMPORTANTES:

- SEMPRE verificar qual unidade possui maior quantidade de exemplares disponíveis (quando houver mais de uma unidade com o título);
- A solicitação será analisada pela Biblioteca de origem e, dependendo da disponibilidade, o material é enviado (ou não).
- O prazo para a chegada do material é variável: dependendo da biblioteca de origem pode demorar mais.
- O prazo de empréstimo seguirá o preconizado pela biblioteca de origem.
- Se o material for enviado, o usuário receberá um e-mail do sistema informando que o material solicitado está disponível, pelo período de 48 horas na biblioteca.